



Sistema Integral de Información y  
Administración Universitaria

# Guía Alumnos

Estado de Cuenta  
(Orden de Pago)  
SIIAU Web

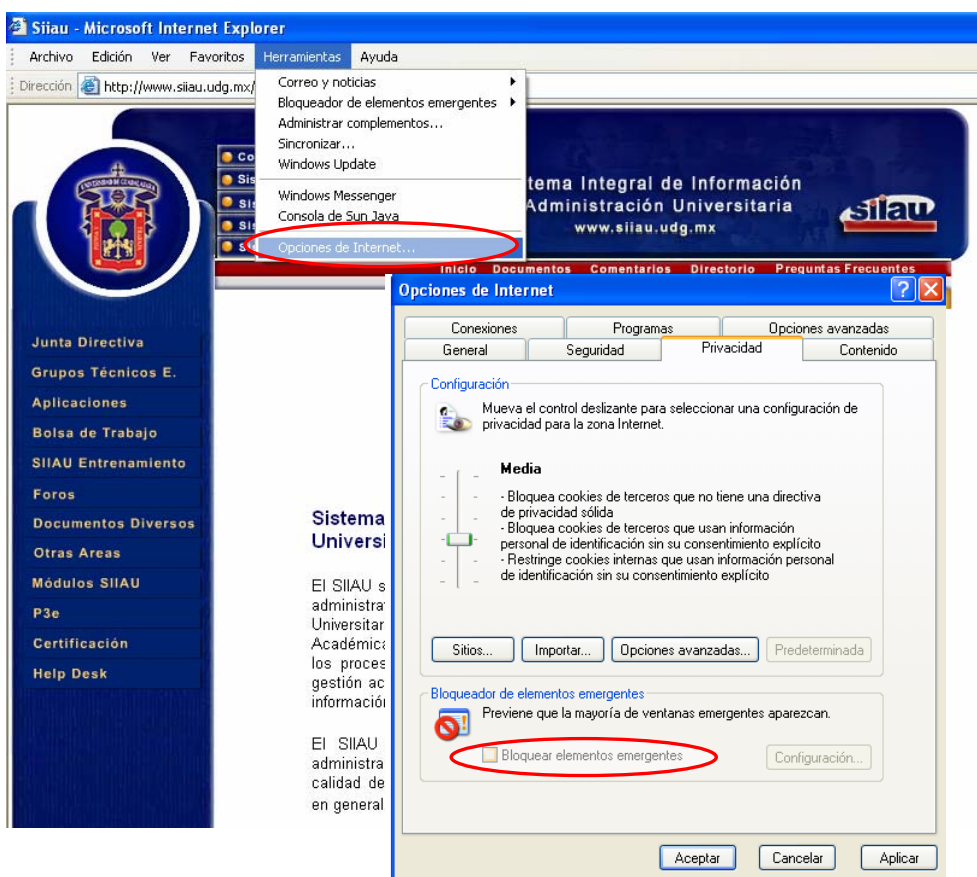
SIIAU 2006

<b>ÍNDICE</b>		<b>PÁGINA</b>
<b>GUIA ALUMNOS ESTADO DE CUENTA</b>		
<b>SIIAU WEB</b>		
<b>I</b>	<b>ALCANCE</b>	<b>3</b>
<b>II</b>	<b>Pre- requisitos para la impresión de ordenes de pago:</b>	<b>3</b>
<b>III</b>	<b>Ingresar a SIIAU WEB Alumnos</b>	<b>4</b>
<b>IV</b>	<b>Modulo Clientes</b>	<b>5</b>
	<b>VI.I Estado de Cuenta</b>	<b>5</b>
	<b>VI.2 Imprimir Orden de Pago</b>	<b>7</b>

I. **Alcance:** Mostrar al usuario (alumnos) la metodología para la impresión de sus adeudos (ordenes de pago).

## II. Pre- requisitos para la impresión de ordenes de pago:

- Contar con adeudos (estos se muestran en el estado de cuenta).
- Tener instalado y actualizado el programa **Adobe Acrobat**.
- Tu Internet Explorer debe tener **Desactivada** la opción **Bloqueo elementos emergentes**. Esta opción se encuentra dentro de tu Internet Explorer en el menú Herramientas/Opciones de Internet/Privacidad/Bloqueador de elementos emergentes (Pantalla1).

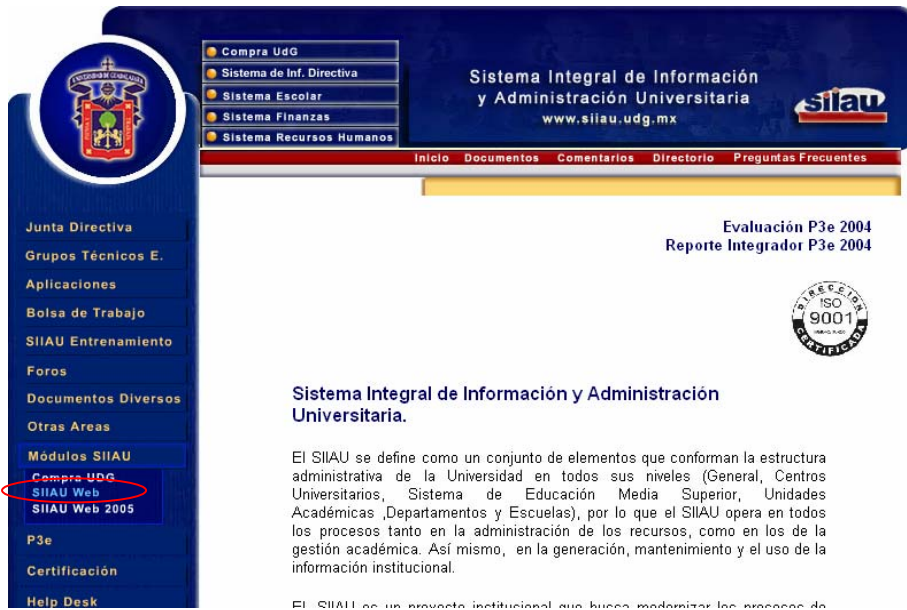


Pantalla 1

### III. Ingresar a SIAU WEB Alumnos

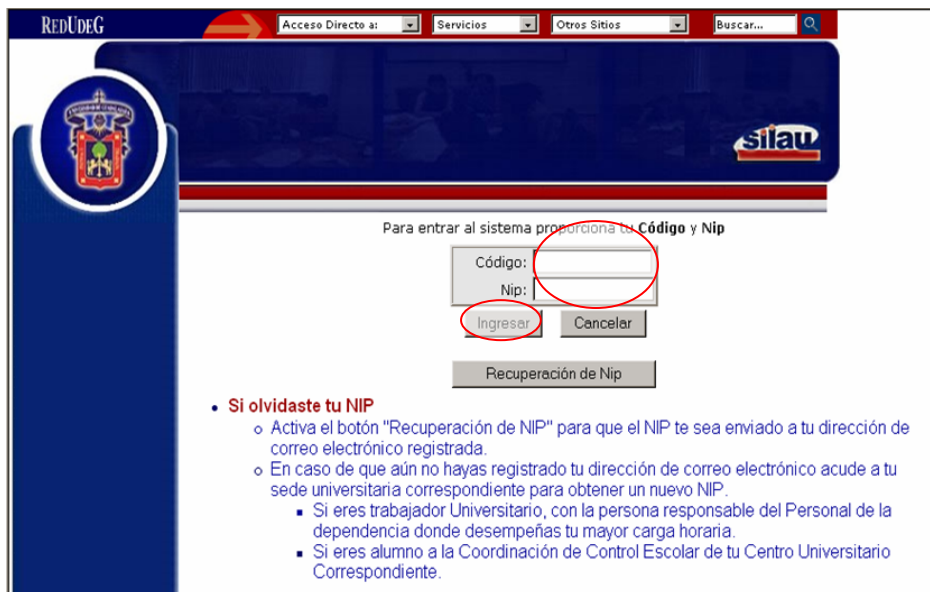
Como alumno puedes ingresar para ver e imprimir tus adeudos desde SIAU WEB modulo Alumnos.

Ingresa a la página oficial del SIAU [www.siau.udg.mx](http://www.siau.udg.mx) , pulsando sobre en el apartado Modulo SIAU, SIAU WEB que se encuentra en la parte izquierda de la página (Pantalla 2).



Pantalla 2

Después de haber ingresado a este apartado nos despliega la pantalla donde tienes que teclear tu **CÓDIGO** de alumno y tu **NIP**, dar un clic en el botón **Ingresar**. (Pantalla 3)



Pantalla 3

#### IV. Modulo Clientes

El sistema muestra los diferentes módulos donde aparecerán las opciones sobre las cuales tienes derechos.

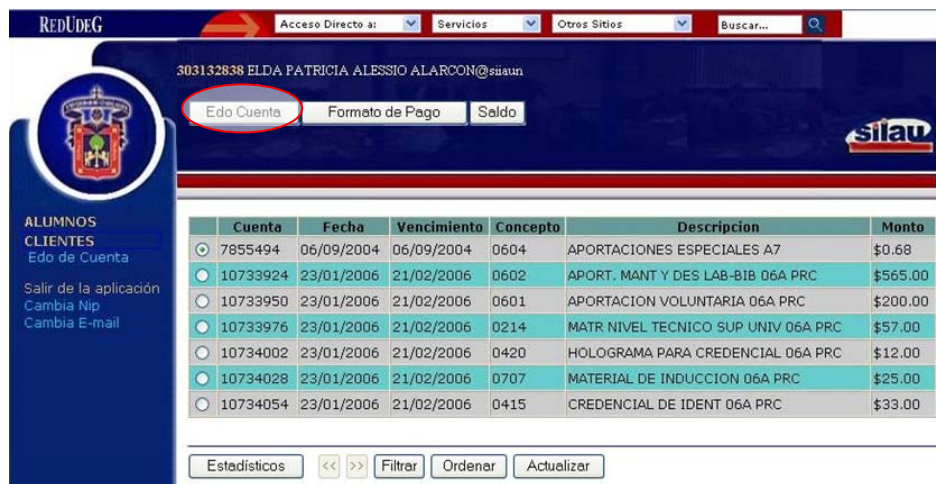
Entra al módulo **CLIENTES** y oprime la opción **Estados de cuenta** (Pantalla 4).



Pantalla 4

#### IV.I Estado de Cuenta

Dentro del **Estados de cuenta** el sistema mostrara el listado de adeudos que corresponden al tu código (Pantalla 5).



Pantalla 5

Para imprimir tus adeudos en una **Orden de Pago** da un clic en **Formato de pago**, el sistema generará un archivo **.PDF** (Pantalla 6).

303132838 ELDA PATRICIA ALESSIO ALARCON@siaau

Edo Cuenta **Formato de Pago** Saldo

Cuenta	Fecha	Vencimiento	Concepto	Descripción	Monto
7855494	06/09/2004	06/09/2004	0604	APORTACIONES ESPECIALES A7	\$0.68
10733924	23/01/2006	21/02/2006	0602	APORT. MANT Y DES LAB-BIB 06A PRC	\$565.00
10733950	23/01/2006	21/02/2006	0601	APORTACION VOLUNTARIA 06A PRC	\$200.00
10733976	23/01/2006	21/02/2006	0214	MATR NIVEL TECNICO SUP UNIV 06A PRC	\$57.00

Formato Unico de Pago

Referencia	Monto
03031328382	\$892.68

EMISORA 03169  
 Cliente No. 0531  
 CONVENIO CIE 588313  
 CLAVE 4038  
 OPTRXN5503

ELDA PATRICIA ALESSIO ALARCON  
 303132838  
 Total de Adeudos: \$892.68

B  
A  
N  
C  
O

Pantalla 6

Recuerda es importante que tengas en tu computadora **instalado** y **actualizado** el software **Adobe Acrobat**, También debes verificar en tu Internet Explorer que las **pantallas emergentes** no estén bloqueadas. Tomando en cuenta estos puntos podrás visualizar el formato de pago y mandar imprimir de lo contrario NO podrás visualizar la orden de pago.

## IV.2 Imprimir Orden de Pago

Ya generado el archivo .PDF que contiene tu orden de pago, selecciona el botón **imprimir** (Pantalla 7).

The screenshot shows a Microsoft Internet Explorer browser window displaying a payment order form from the Universidad de Guadalajara. The browser's address bar shows the URL <http://siau03.siau.udg.mx/servlet/Reporte>. The form is titled "Formato Unico de Pago" and includes the following information:

- Universidad de Guadalajara, Direccion de Finanzas
- Referencia: 03031328382
- Monto: \$892.68
- EMISORA: 08189
- Cliente No.: 0531
- CONVENIO: CIE 588313
- CLAVE: 4038
- OPTRXN5503
- Beneficiario: ELDA PATRICIA ALESSIO ALARCON
- Total de Adeudos: \$892.68
- Folio No.: 303132838

A red circle highlights the printer icon in the browser's toolbar. Below the form, there is a table titled "Estado de Cuenta" for the account 303132838, showing a list of payments:

CUENTA X COBRAR	URES	CONCEPTO	FECHA DE VENCIMIENTO	MONTO ADEUDO
7855494	331004	0604 APORTACIONES ESPECIALES A7	06/09/2004	\$0.68
10733924	220000	0602 APORT. MANT Y DES LAB-BIB 06A PRC	21/02/2006	\$665.00
10733950	220000	0601 APORTACION VOLUNTARIA 06A PRC	21/02/2006	\$200.00
10733976	220000	0214 MATR NIVEL TECNICO SUP UNIV 06A	21/02/2006	\$57.00
10734002	220000	0420 HOLOGRAMA PARA CREDENCIAL 06A	21/02/2006	\$12.00

Pantalla 7

Con la impresión de tus adeudos podrás realizar el pago en cualquiera de los bancos que aquí se mencionan.